



Città di Lissone
Provincia di Monza e della Brianza

GLI STRANIERI A LISSONE:

DA STUDENTI A IMPRENDITORI?

Indagine statistica su un fenomeno emergente

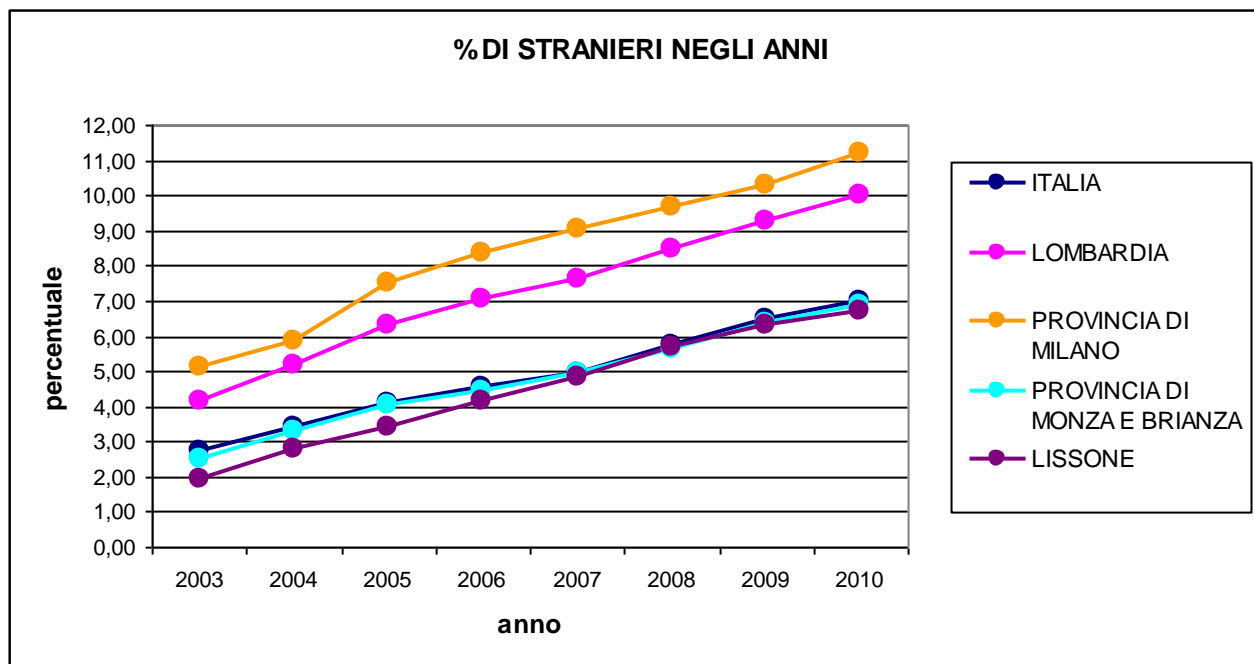
IMMIGRAZIONE IN ITALIA

Al 1° gennaio 2010 sono presenti in Italia 4.235.059 stranieri regolari (dati ISTAT) con un incremento di quasi 350 mila unità rispetto al 1° gennaio dell'anno precedente (+ 8,83 %).

Popolazione straniera residente al 1° gennaio 2010: distribuzione regionale		
	<i>% stranieri</i>	<i>Numerosità stranieri</i>
Lombardia	23,19	982.225
Lazio	11,76	497.940
Veneto	11,35	480.616
Emilia Romagna	10,93	462.784
Piemonte	8,91	377.241
Toscana	8,00	338.746
Campania	3,47	147.057
Marche	3,28	138.994
Sicilia	3,01	127.310
Liguria	2,7	114.347
Friuli Venezia Giulia	2,38	100.850
Umbria	2,20	93.243
Trentino Alto Adige	2,01	85.200
Puglia	1,99	84.320
Abruzzo	1,79	75.708
Calabria	1,56	65.967
Sardegna	0,79	33.301
Basilicata	0,31	12.992
Valle D'Aosta	0,19	8.207
Molise	0,19	8.111
<i>totale</i>	<i>100</i>	<i>4.235.059</i>

PERCENTUALE DI STRANIERI DAL 2003 AL 2010 PER TERRITORIO

01/01/2010	ITALIA	LOMBARDIA	PROVINCIA DI MILANO	PROVINCIA DI MONZA E BRIANZA	LISSONE
n° stranieri	4.235.059	982.225	349.521	57.670	2.808
n° pop. tot	60.340.328	9.826.141	3.123.205	840.711	41.381
% stranieri	7,02	9,99	11,19	6,86	6,79



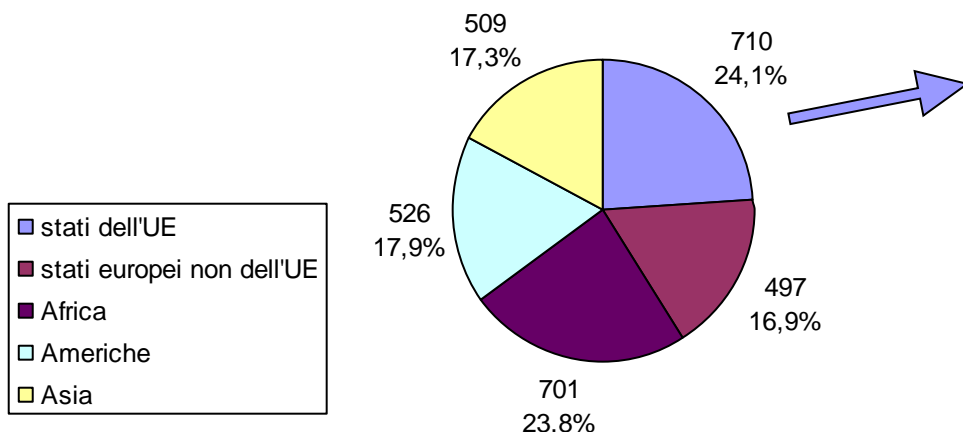
GLI STRANIERI A LISSONE

Indice di mascolinità

STRANIERI				
	femmine	maschi	totale	Indice di mascolinità
01/01/2007	911	970	1881	1,06
01/01/2008	1119	1170	2289	1,04
01/01/2009	1300	1268	2568	0,97
01/01/2010	1438	1370	2808	0,95
15/04/2010	1516	1440	2956	0,94

La componente femminile aumenta sempre di più nel tempo rispetto alla componente maschile: l'immigrazione femminile non rappresenta più un fenomeno marginale.

Area geografica di provenienza (15/04/2010)



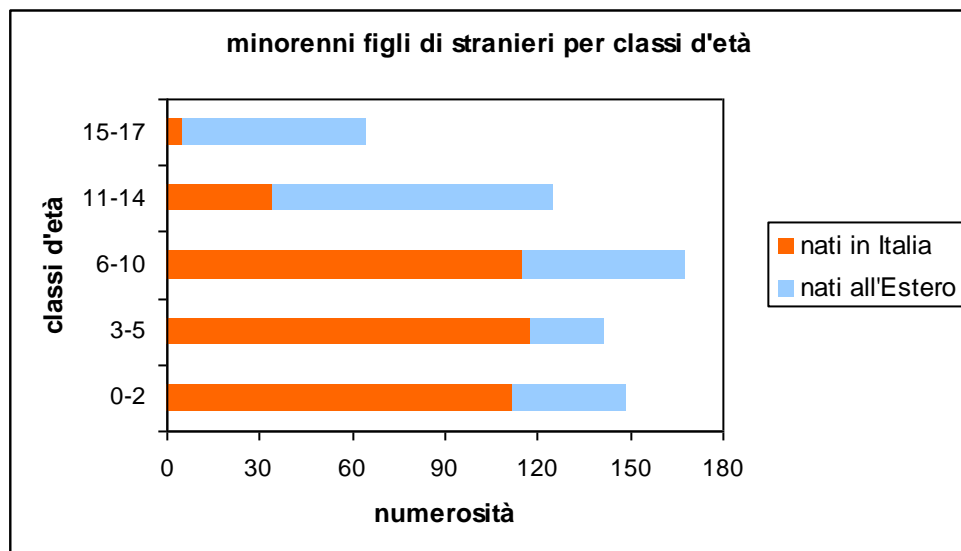
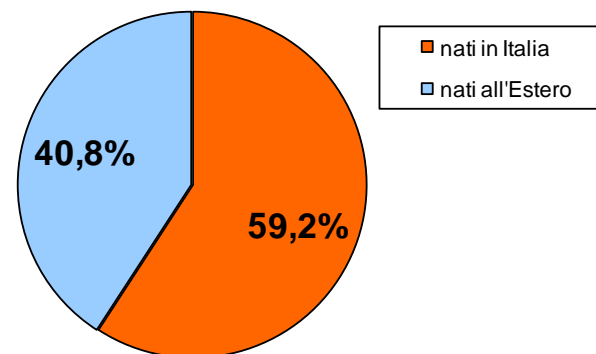
Stranieri provenienti dagli stati dell'UE		
cittadinanza	numerosità	%
RUMENI	519	73,1
ALTRA CITTADINANZA	191	26,9
totale	710	100

CITTADINANZE PREVALENTI (15/04/2010)		
cittadinanza	numerosità	%
RUMENA	519	17,5
MAROCCHINA	405	13,7
PAKISTANA	255	8,6
ALBANESE	233	7,8
Totale stranieri	2956	100

Gli stranieri nella fascia d'età 0-17

NUMERO DI MINORENNI FIGLI DI STRANIERI A LISSONE in data 15/04/2010	
nati in Italia	384
nati all'Estero	265
totale	649

I minorenni figli di stranieri a Lissone

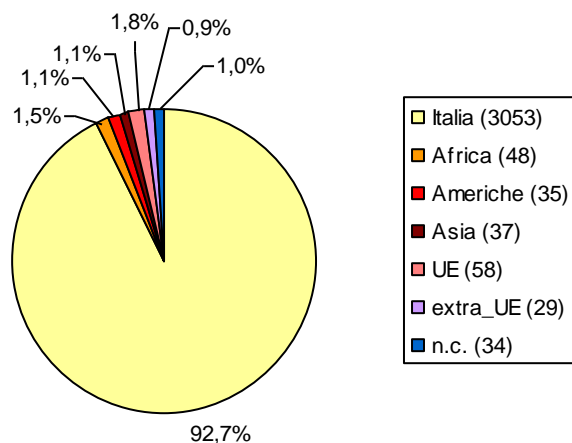


La maggioranza dei soggetti è compresa nella classe d'età 0-10 e, tra questi, la quasi totalità è nata in Italia.

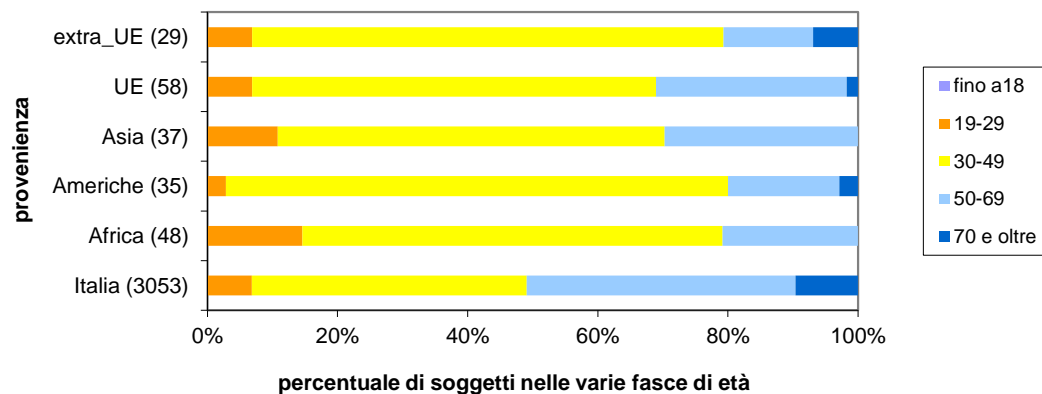
GLI STRANIERI NELLE IMPRESE A LISSONE

I dati riguardano 3294 individui, sia italiani che stranieri non necessariamente residenti a Lissone, con cariche in imprese attive nel Comune di Lissone (dati della Camera di Commercio di Monza e Brianza aggiornati ad aprile 2010).

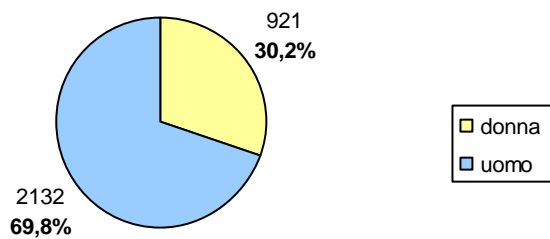
% di imprenditori a Lissone in base alla provenienza



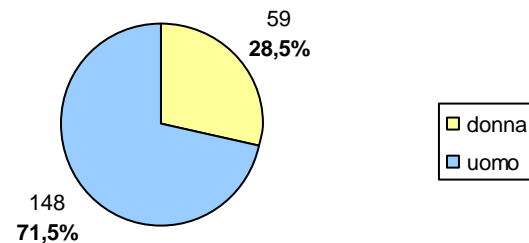
Età degli imprenditori in base alla provenienza



% di imprenditori italiani per genere



% di imprenditori stranieri per genere



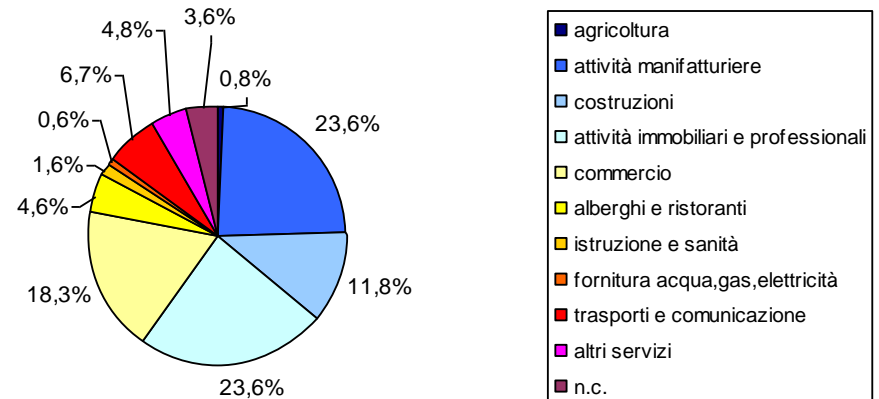
Imprenditori italiani e stranieri a Lissone

■ Settore di attività economica

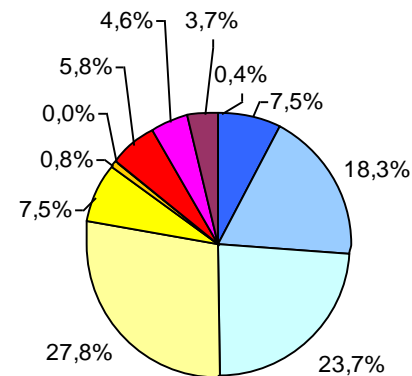
Settore dell'impresa	Numero di imprenditori	
	italiani	stranieri
Agricoltura	24	1
Attività manifatturiere	719	18
costruzioni	361	44
Attività immobiliari e professionali	719	57
Commercio	559	67
Alberghi e ristoranti	141	18
Istruzione e sanità	50	2
Fornitura acqua, gas, elettricità	19	0
Trasporti e comunicazione	205	14
Altri servizi	147	11
n.c. (non classificato)	109	9
<i>totale</i>	<i>3053</i>	<i>241</i>

Le attività manifatturiere, quelle immobiliari e professionali risultano le più diffuse tra le imprese di italiani a Lissone. Tra le imprese gestite da stranieri, invece, il settore prevalente è il commercio.

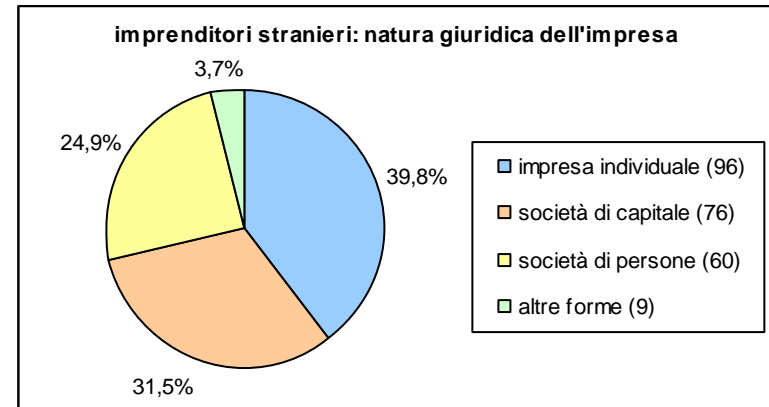
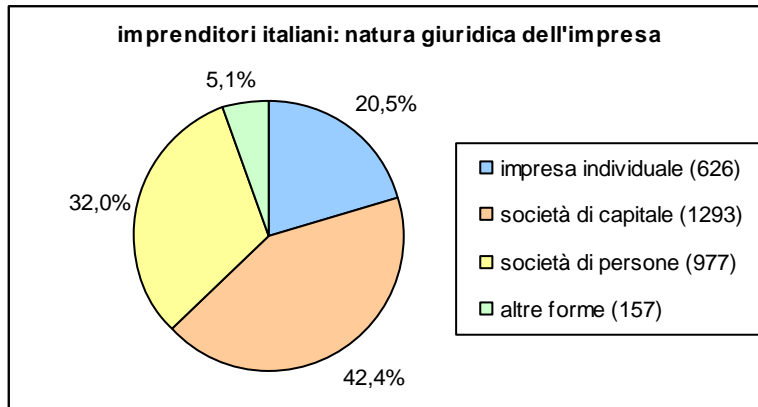
imprenditori italiani: settore di attività economica



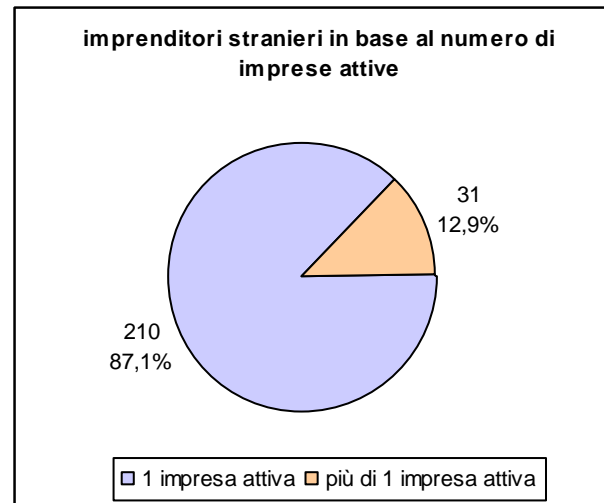
imprenditori stranieri



■ Natura giuridica dell'impresa



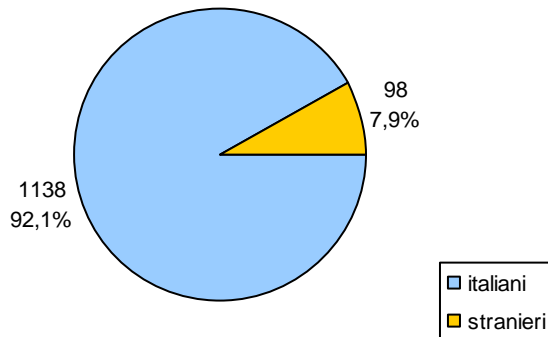
■ Numero di imprese attive



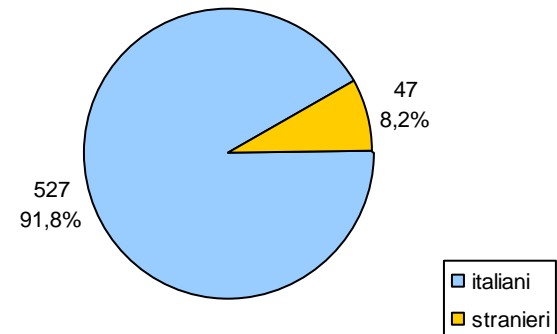
GLI STRANIERI E LA SCUOLA A LISSONE

■ Scuola dell'infanzia

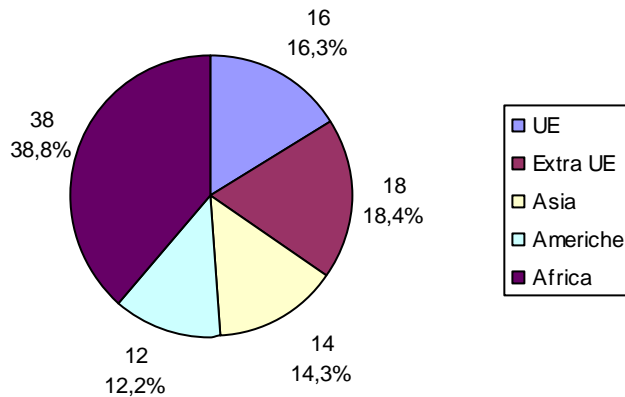
frequentanti nell'anno 2009/2010
nelle scuole dell'infanzia



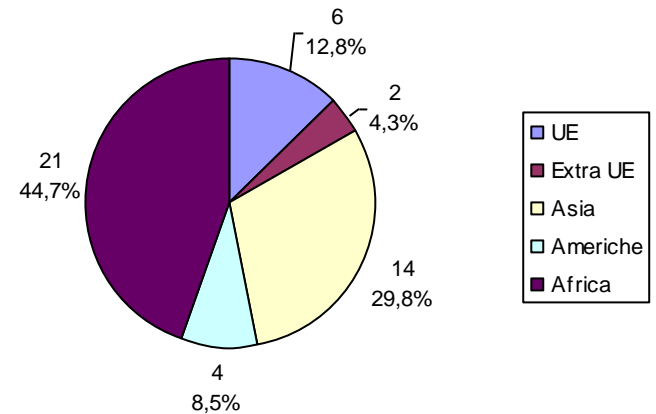
iscritti per l'anno 2010/2011
nelle scuole dell'infanzia



area geografica di provenienza dei bambini stranieri
frequentanti le scuole dell'infanzia nell'anno 2009/2010

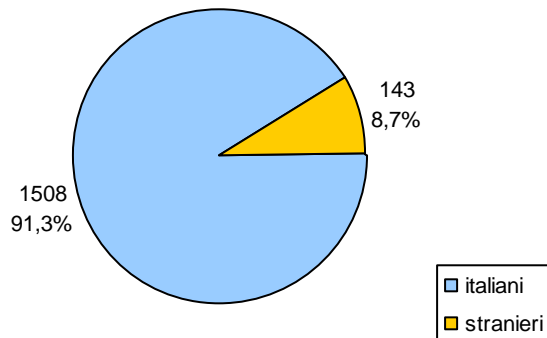


area geografica di provenienza dei bambini stranieri
iscritti nelle scuole dell'infanzia per l'anno 2010/2011

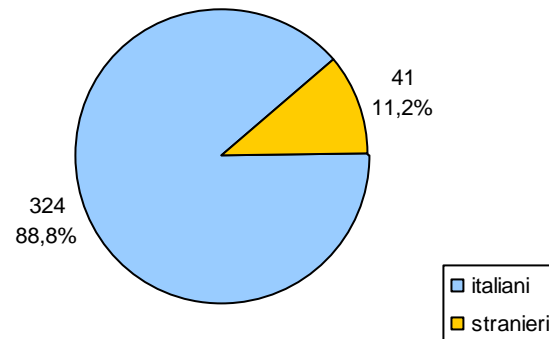


■ Scuola primaria

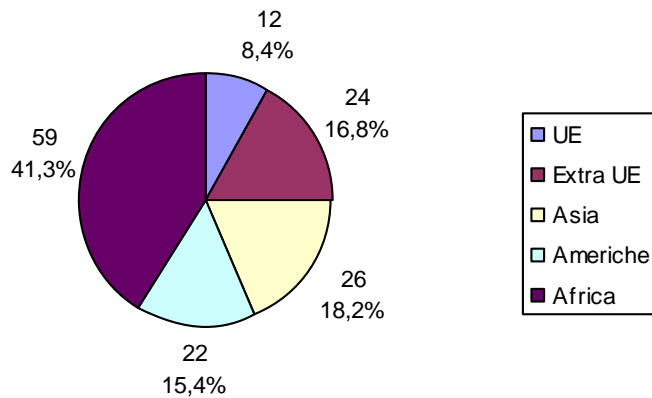
bambini frequentanti la scuola primaria nell'anno 2009/2010



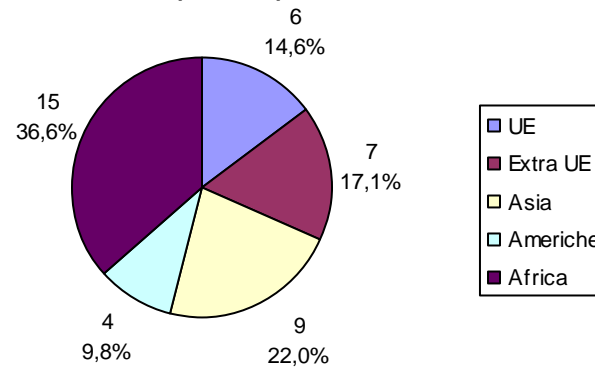
iscritti alla scuola primaria per l'anno 2010/2011



area geografica di provenienza dei bambini stranieri frequentanti la scuola primaria per l'anno 2009/2010

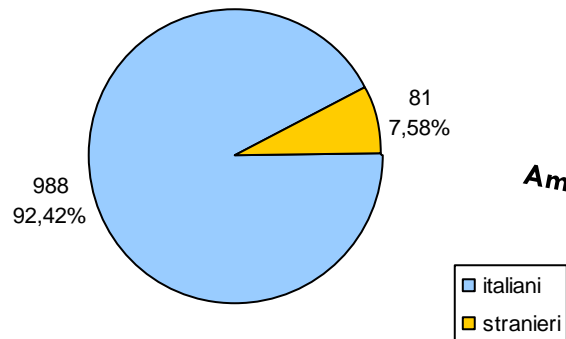


area geografica di provenienza dei bambini stranieri iscritti nella scuola primaria per l'anno 2010/2011

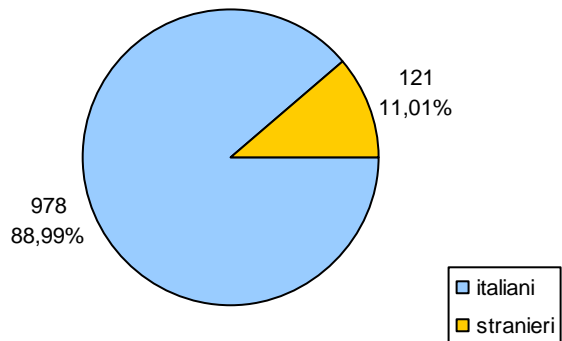


■ Scuola media inferiore

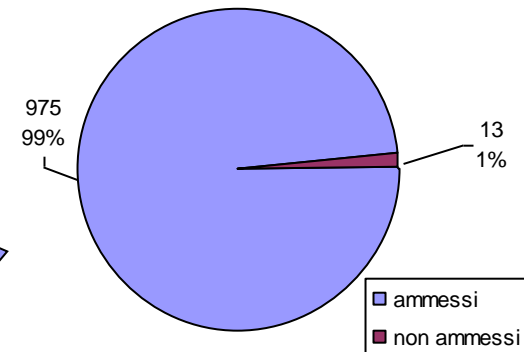
bambini frequentanti la scuola media inferiore nell'anno 2008/2009



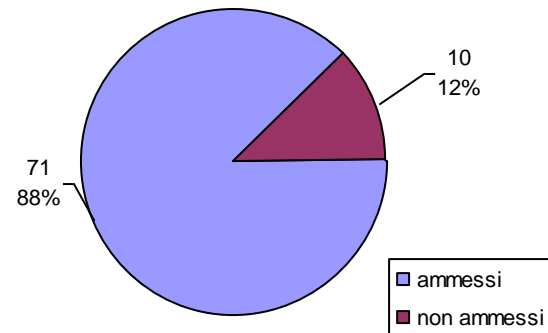
bambini frequentanti la scuola media inferiore nell'anno 2009/2010



percentuale di ammissioni tra gli italiani presso le scuole medie inferiori per l'a.s. 2008/2009



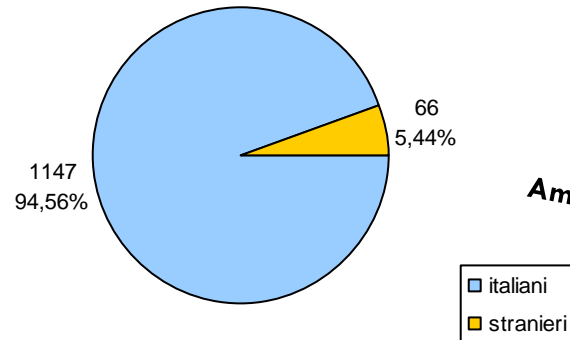
percentuale di ammissioni tra gli stranieri presso le scuole medie inferiori per l'a.s. 2008/2009



Ammissioni a.s. 2008/2009

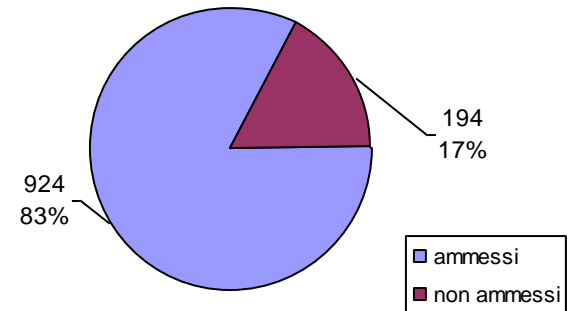
■ Scuola media superiore

bambini frequentanti la scuola media superiore nell'anno 2008/2009

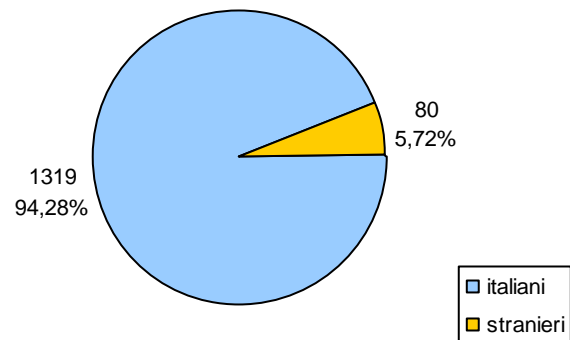


Ammissioni a.s. 2008/2009

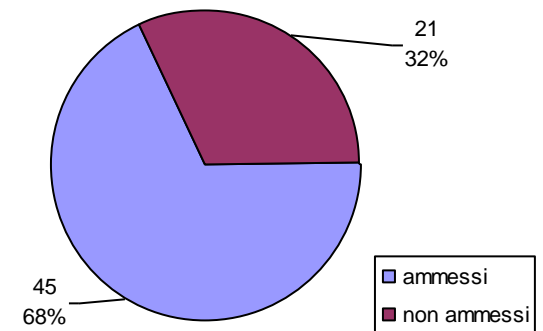
percentuale di ammissioni tra gli italiani presso le scuole medie superiori per l'a.s. 2008/2009



bambini frequentanti la scuola media superiore nell'anno 2009/2010



percentuale di ammissioni tra gli stranieri presso le scuole medie superiori per l'a.s. 2008/2009



IN CONCLUSIONE . . .

La componente straniera è in continuo aumento in Italia, in particolare:

- 01/01/2010 → 4.235.059 stranieri in Italia (7,02 %)
 - 982.225 stranieri in Lombardia (9,99%)
 - 2.808 stranieri a Lissone (6,79%)
 - 3.214 stranieri a Lissone (7,58%) (aggiornamento 27/11/2010)

 - il 7,3% dei soggetti con incarichi in imprese attive a Lissone è di cittadinanza straniera;
 - meno di un terzo degli imprenditori a Lissone è rappresentato da donne, indipendentemente dalla cittadinanza;
 - a Lissone gli italiani prevalgono nelle attività manifatturiere, immobiliari e professionali, mentre gli stranieri prevalgono nel settore commerciale;

 - a Lissone nell'a.s. 2009/2010 si registra una percentuale più alta di studenti di cittadinanza straniera nella scuola primaria (11,2%) e nella scuola media inferiore (11 %) rispetto alle altre scuole;
 - tra gli studenti delle scuole medie e superiori a Lissone la percentuale stranieri non ammessi è superiore a quella degli italiani;
-

Settore Servizi Demografici e Statistici
Dirigente dott.ssa Mariagrazia Ronzoni

039 7397225

anagrafe@comune.lissone.mb.it

039 7397245
